






## Bosca pizza ina oigheann gréine ar lean



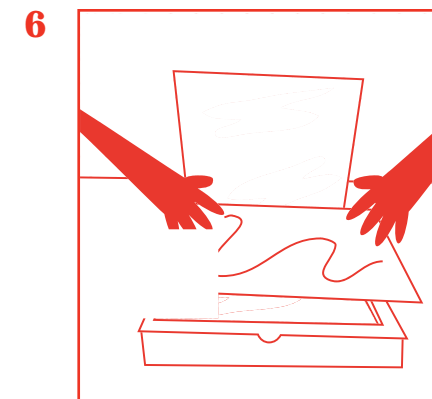
Ar bharr an bhosca tarraing líne, 2.5cm ó gach taobh. Gearr feadh na líne tosaigh agus feadh an dá taobhlíne ACH NÁ gearr an líne cúil - beidh sé sin mar inse do liopa.



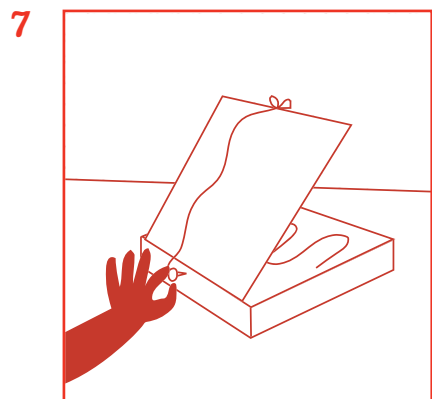
Oscail an liopa go cúramach agus fill siar é.



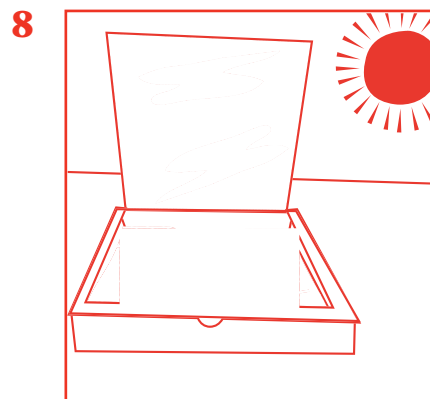
Gearr píosa den scragall ar thoise an liopa. Greamaigh le gliú é den taobh sin den liopa a dhíríonn isteach sa bhosca: sin é an frithchaiteoir.



Greamaigh an plaisteach le téip laistigh den fhuinneog a ghearr tú as clúdach an bhosca (.i. ar an taobh istigh den chlúdach). Déan teann é i dtreo is go bhféachann sé mar ghloine agus déan iarracht deimhin a dhéanamh de go bhfuil sé aerdhionach.



Gearr píosa corda agus téipeáil foirceann amháin de ar bharr an liopa. Brúigh tairne beag isteach i gcúl an bhosca agus fill an corda timpeall an tairne chun an liopa a choimeád ar oscailt.



Leag an bosca go díreach faoi sholas na gréine agus an frithchaiteoir ar aghaidh na gréine agus triail seacláid a leá i do oigheann (cuir ar phláta é chun gan praiséach a dhéanamh de).